

รายงานผลการทดสอบทางการศึกษาระดับชาตินิยมขั้นพื้นฐาน (O-NET) ม.3

ปีการศึกษา 2562 วิชา ภาษาไทย

ที่	โรงเรียน	คะแนนเฉลี่ย
1	บ้านหนองเบ็ญ	71.17
2	บ้านโคกแปะ	66.50
3	บ้านโสกแต่	64.40
4	บ้านโนนรังวิทยาการ	60.50
5	บ้านห้วยเหล่าโพหนอง	58.30
6	บ้านนาฝายนาโพธิ์	58.23
7	หนองตุมหนองงูเห่ล้อม	57.20
8	บ้านสวนมอนไคร่นุ่นวังหิน	56.60
9	บ้านหนองหลุบ	55.94
10	บ้านหนองแสงโคกน้อย	54.95
11	บ้านหนองหญ้าแพรกท่าแร่	54.89
12	บ้านดอนบม	53.63
13	บ้านหนองเชียงซุยโนนสะอาด	53.60
14	บ้านดอนช้าง	53.50
15	บ้านหนองตาไก้หนองเม็ก	52.85
16	บ้านหนองแวงหนองจิกโนนตุ่น	52.50
17	บ้านหินเหิบศิลาทิพย์	52.43
18	โคกงามวิทยาการ	51.96
19	ไทยรัฐวิทยา 84 (บ้านสำราญเพี้ยพาน)	51.29
20	บ้านสะอาด	50.88
21	บ้านโนนบ่อ	50.75
22	บ้านหนองหิน	50.67
23	บ้านค้อท่อน้อย	50.50
24	บ้านดอนแดงดอนน้อยวิทยา	50.50
25	บ้านโนนท่อนวิทยา	50.45

ที่	โรงเรียน	คะแนนเฉลี่ย
26	บ้านม่วง	50.44
27	สนามบิน	50.16
28	บ้านหนองไหลหนองบัวทอง	49.73
29	บ้านบึงเนียมบึงไคร่นุ่น	49.53
30	ชุมชนบ้านท่าพระ	49.50
31	พระบุบ้านหันราษฎร์ประสาท	49.15
32	บ้านกุดกว้างประชาสรรค์	49.14
33	บ้านหินลาดวังตอ	49.09
34	บ้านหนองกุงวิทยาคาร	48.50
35	บ้านแดงน้อย	47.71
36	บ้านขามป้อมขานบึงโพธิ์ทอง	47.50
37	บ้านหนองแวงบวรวิทย์	46.14
38	บ้านแดงใหญ่	44.11
39	ห้วยหว้าวิทยาคม	43.71
40	หนองชาดพิทยาคม	41.29
41	บ้านคำหัวช้างโนนตู่ป่ามะนาว	39.80
42	หนองโพธิ์ประชานุกูล	39.40
43	บ้านดอนยาง	38.40
44	บ้านโคกสีโคกเปี้ย	0.00

รายงานผลการทดสอบทางการศึกษาระดับชาตินิยมขั้นพื้นฐาน (O-NET) ม.3

ปีการศึกษา 2562 วิชา ภาษาอังกฤษ

ที่	โรงเรียน	คะแนนเฉลี่ย
1	บ้านห้วยเหล่าโพหนอง	44.20
2	บ้านโนนรังวิทยาการ	36.00
3	บ้านโคกแปะ	36.00
4	บ้านนาฝายนาโพธิ์	33.08
5	ชุมชนบ้านท่าพระ	31.70
6	บ้านหนองหลุบ	31.41
7	ไทยรัฐวิทยา 84 (บ้านสำราญเพี้ยพาน)	30.50
8	บ้านสวนมอนไคร่นุ่นวังหิน	30.40
9	บ้านหนองเบ็ญ	30.00
10	บ้านสะอาด	29.75
11	บ้านค้อท่อน้อย	29.71
12	บ้านแดงใหญ่	29.58
13	บ้านม่วง	28.83
14	บ้านหนองหญ้าแพรกท่าแร่	28.74
15	บ้านโนนท่อนวิทยา	28.73
16	หนองตุมหนองงูเหลือม	28.67
17	บ้านดอนแดงดอนน้อยวิทยา	28.67
18	โคกงามวิทยาการ	28.52
19	สนามบิน	28.16
20	บ้านหนองเชียงขุยโนนสะอาด	27.47
21	บ้านบึงเนียมบึงไคร่นุ่น	27.20
22	บ้านหนองตาไก้หนองเม็ก	27.08
23	บ้านหนองแวงบวรวิทย์	26.86
24	บ้านกุดกว้างประชาสรรค์	26.43
25	บ้านโสกแต้	26.40

ที่	โรงเรียน	คะแนนเฉลี่ย
26	บ้านหนองแสงโคกน้อย	26.30
27	บ้านหินเหิบศิลาทิพย์	26.29
28	บ้านหนองกุ้งวิทยาคาร	26.00
29	บ้านขามป้อมชานบึงโพธิ์ทอง	25.83
30	ห้วยหว้าวิทยาคม	25.71
31	บ้านหินลาดวังตอ	25.64
32	บ้านแดงน้อย	25.53
33	บ้านหนองหิน	25.47
34	บ้านหนองไหลหนองบัวทอง	25.09
35	พระบุบ้านหันราษฎร์ประสาธ	25.08
36	บ้านดอนช้าง	25.00
37	บ้านโนนบ่อ	25.00
38	บ้านหนองแวงหนองจิกโนนตุ่น	25.00
39	หนองชาดพิทยาคม	24.75
40	หนองโพธิ์ประชานุกูล	24.40
41	บ้านดอนบม	24.00
42	บ้านดอนยาง	22.40
43	บ้านคำหัวช้างโนนตุ่นป่ามะนาว	21.60
44	บ้านโคกสีโคกเปี้ย	0.00

รายงานผลการทดสอบทางการศึกษาระดับชาตินิยมขั้นพื้นฐาน (O-NET) ม.3

ปีการศึกษา 2562 วิชา คณิตศาสตร์

ที่	โรงเรียน	คะแนนเฉลี่ย
1	บ้านห้วยเหล่าโพหนอง	33.20
2	บ้านดอนบม	31.50
3	บ้านหนองเบ็ญ	29.33
4	บ้านแดงใหญ่	28.63
5	บ้านหนองหญ้าแพรกท่าแร่	26.11
6	บ้านนาฝายนาโพธิ์	25.54
7	ไทยรัฐวิทยา 84 (บ้านสำราญเพี้ยฟาน)	25.50
8	บ้านหินเหิบศิลาทิพย์	24.86
9	บ้านหนองกุ้งวิทยาคาร	24.67
10	บ้านดอนแดงดอนน้อยวิทยา	24.67
11	บ้านโนนรังวิทยาคาร	24.00
12	บ้านโสกแต่	24.00
13	บ้านหินลาดวังตอ	23.82
14	บ้านแดงน้อย	23.76
15	บ้านกุดกว้างประชาสรรค์	23.71
16	บ้านโคกแปะ	23.50
17	โคกงามวิทยาคาร	23.48
18	หนองตุมหนองงูเหลือม	23.47
19	บ้านหนองตาไก้หนองเม็ก	22.46
20	บ้านหนองเชียงซุยโนนสะอาด	22.40
21	บ้านค้อท่อน้อย	22.29
22	พระบุบ้านหันราษฎร์ประสาท	21.23
23	บ้านขามป้อมชานบึงโพธิ์ทอง	20.67
24	บ้านหนองแวงบวรวิทย์	20.57

ที่	โรงเรียน	คะแนนเฉลี่ย
25	บ้านโนนบ่อ	20.40
26	หนองโพธิ์ประชานุกูล	20.27
27	สนามบิน	20.24
28	บ้านดอนยาง	20.00
29	ห้วยหว้าวิทยาคม	20.00
30	บ้านม่วง	19.89
31	ชุมชนบ้านท่าพระ	19.60
32	บ้านสวนมอนไคร่นุ่นวังหิน	19.20
33	บ้านหนองแสงโคกน้อย	19.00
34	บ้านหนองหลุบ	18.82
35	บ้านหนองหิน	18.67
36	บ้านบึงเนียมบึงไคร่นุ่น	18.40
37	บ้านโนนท่อนวิทยา	18.18
38	บ้านคำหัวช้างโนนตู่ป่ามะนาว	17.60
39	บ้านหนองไหลหนองบัวทอง	17.45
40	บ้านสะอาด	16.00
41	หนองขาดพิทยาคม	15.43
42	บ้านหนองแวงหนองจิกโนนตู่	12.00
43	บ้านดอนช้าง	6.00
44	บ้านโคกสีโคกเปี้ย	0.00





รายงานผลการทดสอบทางการศึกษาระดับชาตินิยมขั้นพื้นฐาน (O-NET) ม.3

ปีการศึกษา 2562 วิชา วิทยาศาสตร์

ที่	โรงเรียน	คะแนนเฉลี่ย
1	บ้านดอนช้าง	43.00
2	บ้านดอนแดงดอนน้อยวิทยา	35.25
3	บ้านห้วยเหล่าโพหนอง	34.90
4	บ้านโคกแปะ	33.38
5	บ้านสวนมอนไคร่นุ่นวังหิน	32.90
6	บ้านนาฝายนาโพธิ์	32.62
7	บ้านหนองเบ็ญ	32.33
8	บ้านโสกแต้	32.30
9	โคกงามวิทยาการ	31.70
10	หนองตุมหนองงูเห่ล้อม	31.63
11	บ้านแดงใหญ่	31.45
12	สนามบิน	30.85
13	บ้านหนองกุงวิทยาการ	30.75
14	บ้านโนนรังวิทยาการ	30.50
15	ไทยรัฐวิทยา 84 (บ้านสำราญเพี้ยฟาน)	30.25
16	บ้านแดงน้อย	30.21
17	บ้านหินลาดวังตอ	30.16
18	บ้านหินเหิบศิลาทิพย์	30.04
19	บ้านม่วง	29.94
20	บ้านคำหัวช้างโนนตุ่นป่ามะนาว	29.80
21	บ้านหนองหญ้าแพรกท่าแร่	29.55
22	บ้านหนองหลุบ	29.47
23	บ้านกุดกว้างประชาสรรค์	29.36
24	บ้านค้อท่อนน้อย	29.00

ที่	โรงเรียน	คะแนนเฉลี่ย
25	บ้านหนองไหลหนองบัวทอง	28.82
26	บ้านโนนท่อนวิทยา	28.50
27	บ้านหนองแสงโคกน้อย	28.45
28	บ้านสะอาด	28.25
29	บ้านขามป้อมขานบึงโพธิ์ทอง	28.17
30	บ้านดอนยาง	28.10
31	บ้านโนนบ่อ	28.08
32	บ้านบึงเนียมบึงไคร่นุ่น	28.00
33	ชุมชนบ้านท่าพระ	27.95
34	หนองโพธิ์ประชานุกูล	27.87
35	หนองขาดพิทยาคม	27.38
36	บ้านหนองแวงบวรวิทย์	27.14
37	ห้วยหว้าพิทยาคม	26.79
38	บ้านหนองหิน	26.30
39	บ้านหนองตาไก้หนองเม็ก	26.08
40	พระบุบ้านหันราษฎร์ประสาธ	25.65
41	บ้านหนองเชียงซุยโนนสะอาด	25.33
42	บ้านหนองแวงหนองจิกโนนตุ่น	25.25
43	บ้านดอนบม	24.88
44	บ้านโคกสีโคกเปี้ย	0.00

หมายเหตุ

กลุ่มคุณภาพสี		หมายความว่า	อยู่ในกลุ่มดีมาก (อยู่ใน 10% แรกของกลุ่มเขตพื้นที่การศึกษา)
กลุ่มคุณภาพสี		หมายความว่า	อยู่ในกลุ่มดี (สูงกว่าคะแนนเฉลี่ยของ เขต แต่ไม่ได้อยู่ใน 10% แรก)
กลุ่มคุณภาพสี		หมายความว่า	อยู่ในกลุ่มพอใช้ (ต่ำกว่าคะแนนเฉลี่ยของ เขต แต่ไม่ได้อยู่ใน 10% สุดท้าย)
กลุ่มคุณภาพสี		หมายความว่า	อยู่ในกลุ่มปรับปรุง (อยู่ในอันดับ 10% สุดท้ายของกลุ่มเขตพื้นที่การศึกษา)

สรุปผลการทดสอบทางการศึกษาระดับชาติด้านพื้นฐาน (O-NET) ปีการศึกษา 2562
ระดับชั้นมัธยมศึกษาปีที่ 3 สำนักงานเขตพื้นที่การศึกษาประถมศึกษาขอนแก่นเขต 1

ที่	กลุ่มสาระการ เรียนรู้	ปีการศึกษา 2562					เปรียบเทียบระดับเขตพื้นที่		
		คะแนนเฉลี่ย					คะแนนเฉลี่ย		
		ระดับ เขต พื้นที่	ระดับเขตเทียบกับ สพฐ.		ระดับเขตเทียบกับ ประเทศ		ปี 2561	ปี 2562	เพิ่ม/ลด
			สพฐ.	เพิ่ม/ลด	ประเทศ	เพิ่ม/ลด			
1	ภาษาไทย (61)	51.10	55.91	-4.81	55.14	-4.04	50.66	51.10	0.44
2	ภาษาอังกฤษ (63)	28.11	32.98	-4.87	33.25	-5.14	26.11	28.11	2.00
3	คณิตศาสตร์ (64)	21.89	26.98	-5.09	26.73	-4.84	25.20	21.89	-3.31
4	วิทยาศาสตร์ (65)	29.62	30.22	-0.6	30.07	-0.45	34.19	29.62	-4.57
	รวมเฉลี่ย	32.68	36.52	-3.84	36.30	-3.62	34.04	32.68	-1.36